





ANLAGE III
GESTALTUNGSSATZUNG
SCHLESWIG ALTSTADT / HOLM

Belegungsplan

-  Geltungsbereich der Gestaltungssatzung
-  straßenseitig ausgerichtete Gebäudekanten
-  straßenabgewandt ausgerichtete Gebäudekanten
-  rückwärtige Nebengebäude, -anlagen und Anbauten (Gestaltungssatzung gilt nicht)



Stand: Februar 2017
 Maßstab 1 : 2.000
 im Original (A2)

peterson pöckel partner | Stadt
 Architekten + Stadtplaner | bsd
Käser | Planer

