





ANLAGE V
GESTALTUNGSSATZUNG
SCHLESWIG ALTSTADT / HOLM

Parzellenstrukturplan

-  Geltungsbereich der Gestaltungssatzung
-  Kleinteilige Parzelle (bis max. 16,5 m Grundstücksbreite an der Straße)
-  Großparzelle (Parzellenstruktur muss bei Neubebauung an kleinteilige Parzellenstruktur angepasst werden)
-  Historische Großparzelle (Beibehaltung der Parzellenstruktur auch bei Neubebauung zulässig)



Stand: Februar 2017
Maßstab 1 : 2.000
im Original (A2)

peterson pöschken partners | Stadt
architekten + stadtplanner | bsd
Evers & Köster | Planer

