




Wirtschaftsfakten Schleswig


Die Wirtschaft

Die Branchenschwerpunkte liegen in den Bereichen Gesundheit, Justiz, Verwaltung und Dienstleistungen. Aber auch der Einzel- und Versandhandel, die Textilproduktion, maritimes Gewerbe, die Bauwirtschaft und viele weitere bilden einen breiten Branchenmix, der überregional ausstrahlt.

 **843** Betriebe
1.075 rechtliche Einheiten

 **ca. 70 %** Dienstleistungen
ca. 21 % Handel, Verkehr und Gastgewerbe
ca. 9 % Produzierendes Gewerbe

 **14.261** sozialversicherungs-
pflichtig Beschäftigte

 **ca. 4,8%** Arbeitslosenquote
(Stand 15.01.2021)

Verwaltung, Kultur und Gesundheit

Für den Standort zudem prägend sind unter anderem:

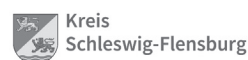
- Amtsgericht Schleswig
- Helios Kliniken GmbH
Helios Klinikum Schleswig
- Kreis Schleswig-Flensburg
- Schleswig-Holsteinisches
Landessozialgericht
- Schleswig-Holsteinisches
Landesverfassungsgericht
- Schleswig-Holsteinisches
Oberlandesgericht
- Schleswig-Holsteinische
Verwaltungsgerichtsbarkeit
- Museumsinsel Schleswig-
Schloss Gottorf

Top Lage – Zentral in Schleswig-Holstein



Geografische Lage: 54° 31' N, 9° 34' O

SL	Flensburg	Kiel	Hamburg	Kopenhagen	Berlin
Fahrzeit (PKW)	35 min	47 min	1:32 h	3:36 h	4:22 h
Entfernung	42 km	64 km	133 km	336 km	409 km



Wikingerstadt Schleswig

Schleswig, zentral in Schleswig-Holstein

Schleswig als Mittelzentrum und Handelsstandort erfüllt **zentrale Versorgungsfunktionen** für das gesamte Umland. Schleswig ist bekannt als die **Justiz- und Kulturhauptstadt** des Landes Schleswig-Holstein. Die wichtigsten Gerichte und Justizbehörden des Landes Schleswig-Holstein sowie verschiedene Landesmuseen sind in Schleswig angesiedelt. Insgesamt sind rund **1.000 Unternehmen** in der Stadt Schleswig beheimatet. Sie beschäftigen ca. **14.200 Mitarbeiter*innen**. Die Stadt stellt auch Arbeitsplätze für das Umland bereit. Es strömen täglich mehr Menschen zum Arbeiten in die Stadt als nach draußen.

Neben den traditionellen Wirtschaftsbetrieben hat sich Schleswig u.a. zu einem starken Standort im Bereich **Gesundheit und Pflege** etabliert. Mehrere Kliniken und Pflegeeinrichtungen mit besonderen Schwerpunkten sind in Schleswig angesiedelt.

Die Stadt Schleswig ist außerdem ein wichtiger **Schulstandort** für die Region. Neben dem Berufsbildungszentrum und den beiden städtischen Gymnasien gibt es das moderne dänische Gymnasium A.P. Möller Skolen und in unmittelbarer Nähe zu Schleswig das Elite-Internat Louisenlund.

Die Nähe zur **dänischen Grenze** und die Lage an dem Ostseefjord Schlei gibt besondere Impulse. Die **zentrale Lage** zwischen der Nord- und Ostsee in Verbindung mit der Schlei sowie zahlreichem kulturellen Gut, wie zum Beispiel das im direkten Umfeld gelegene **Weltkulturerbe Danewerk und das Weltkulturerbe Haithabu**, machen Schleswig zu einem spannenden Standort für **Freizeit und Tourismus**.

Schleswig in Zahlen



ca. **1.175 ha** Siedlungs- und Verkehrsfläche
ca. **219 ha** Gewerbeflächen



25.276 Einwohner*innen
Altersdurchschnitt: **46 Jahre**



20 Schulen mit
ca. **5.300** Schüler*innen



Grundsteuer A: **380 %**
Grundsteuer B: **450 %**

5 gute Gründe für die Stadt Schleswig

- Top-Lage zentral in Schleswig-Holstein, direkt an der A7 (Nord-Südverbindung) und der B201 (Ost-Westverbindung)
- Hoher Natur- und Freizeitwert sowie kulturelles Angebot
- Niedriger Gewerbesteuerhebesatz, günstige Lohnkosten, günstiges Bauland im Landes- und Bundesvergleich
- Gewerbeflächen mit direkter A7-Anbindung
- Universitäten und Hochschulen in Flensburg, Rendsburg und Kiel (max. 40 Min. entfernt)

Schleswig von oben



Verkehrsanbindung



Fern | Regional



Kropp | 15 km
Flensburg | 40 km
Hamburg | 125 km
Berlin | 431 km
Sonderburg | 90 km
Billund | 169 km



A7
B76
B201



Fern | Regional



Hafenlage